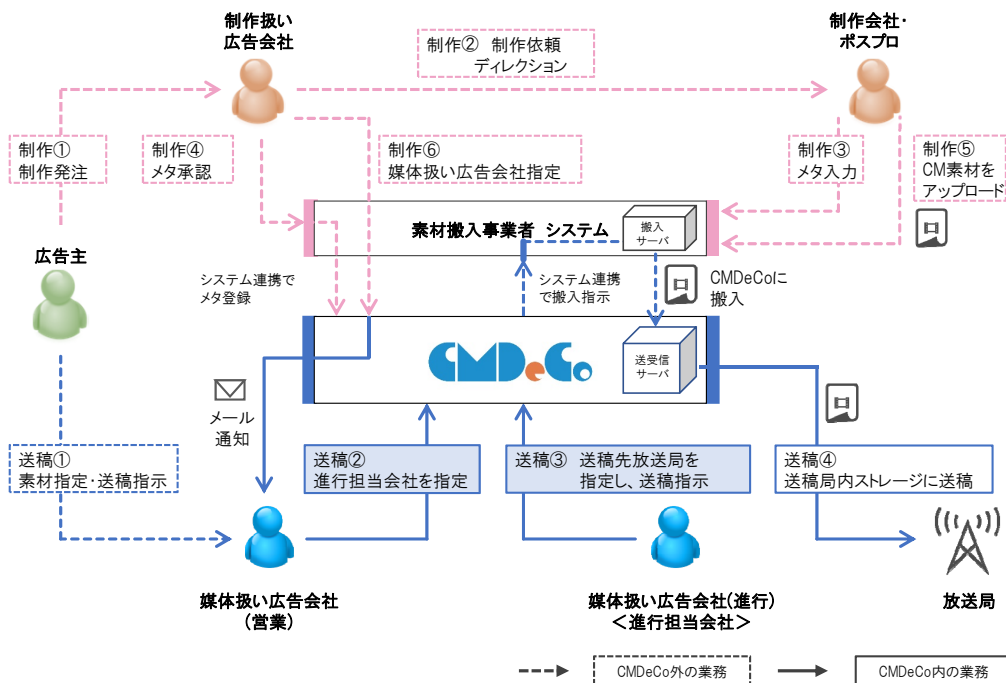




<https://www.cmdeco.jp/>

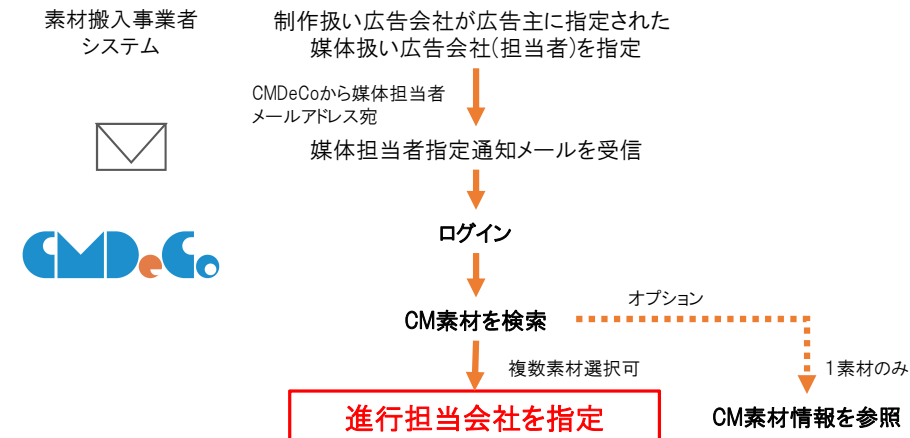
オンライン送稿作業フロー



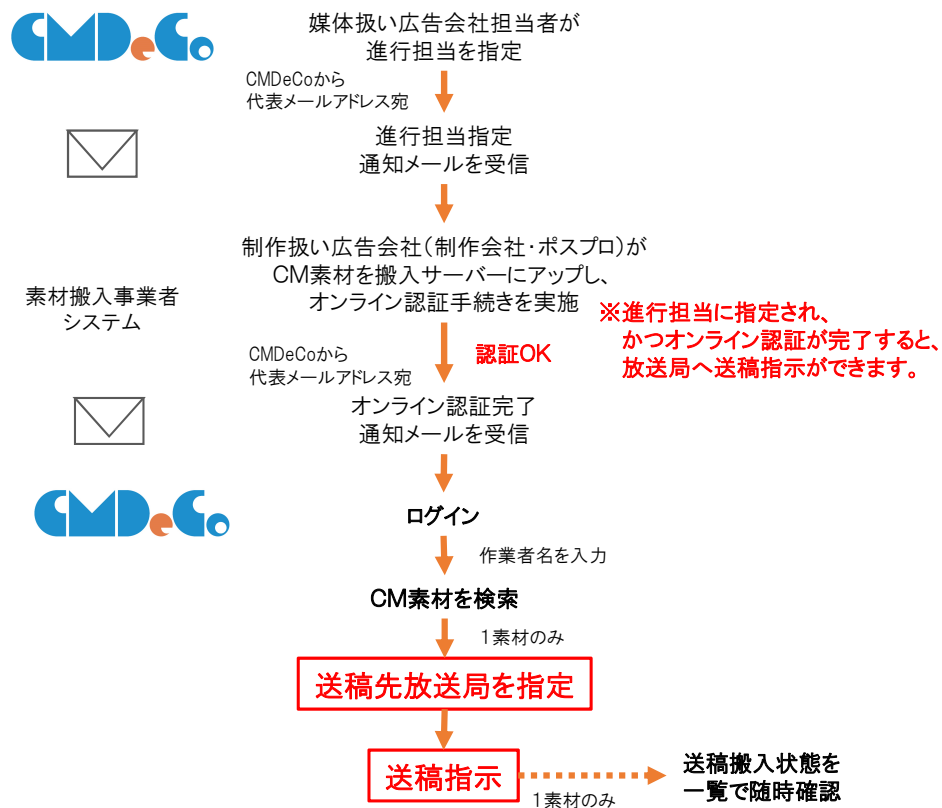
媒体扱い広告会社(営業)が行うメインの作業は、
【送稿② 進行担当会社の指定】で、多くの会社は自社を指定することになります。

媒体扱い広告会社(進行)＜進行担当広告会社＞が行うメインの作業は、
【送稿③ 送稿先放送局を指定し、送稿指示】です。

媒体扱い広告会社(営業) メイン作業フロー



媒体扱い広告会社(進行)＜進行担当会社＞ メイン作業フロー



1. ログイン

① メールアドレスを入力

② 自身が設定したパスワード入力
※パスワード有効期間:30日
※初回は媒体担当者指定通知メールに記載の仮パスワードを入力し、パスワードの初期化を実施します。

2. 「進行担当会社の指定・解除」メニューの選択

メニュー

進行担当会社の指定・解除 CM素材に対して、進行担当会社を指定、あるいは指定された進行担当会社を解除します。

媒体担当者の追加・削除 CM素材に対して、媒体担当者を追加・削除します。

媒体担当者の差し替え 広告主単位で、媒体担当者を差し替えます。

3. 指定するCM素材の選択

① 検索条件を入力し、【検索】をクリック

② 指定したいCMを素材を選択 ※複数選択可

③【進行担当会社の指定・解除】をクリック

3. 進行担当会社の追加

①【進行担当会社を追加】をクリック

② 検索条件を入力し、【検索】をクリック

③【追加】をクリック

4. 進行担当会社の指定

次回以降、デフォルト表示させたい場合、【デフォルトとして設定】をクリック

①【進行担当会社として指定】をクリック → これで終了！

CM素材に紐づく媒体担当者を追加・削除する場合は【媒体担当者の追加・削除】メニューを、担当者の異動などに伴い、広告主単位で媒体担当者を差し替える場合は、【媒体担当者の差し替え】メニューを利用します。

1. ログイン

会社IDを入力

会社IDに紐づいたパスワード入力
※パスワード有効期間: 30日

会社ID及びそのパスワードは、社内のアカウント管理者に確認してください。

2. 作業名を入力

作業名を入力

3. 「送稿指示メニュー」の選択

メニューを選択

4. 送稿するCM素材の選択

①検索条件を入力し、【検索】をクリック

②指定したいCMを素材を選択
※1つのみ選択可

③【送稿する放送局の選択へ】をクリック

5. 送稿予定放送局の選択

①放送局を選択

②【送稿予定放送局として設定】をクリック

6. 送稿指示

送稿状態を確認したい場合、【送稿搬入状態を確認】をクリック

①送稿する放送局を確認し、【送稿】をクリック→ これで終了!

※後から送稿予定放送局は追加できません。
※送稿指示すると、放送局の下に「指示日」が表示されます。

一度送稿した素材を再度送稿する場合は、【再送稿指示】メニューを放送局への送稿を中止する場合は、【搬入中止指示】メニューを利用します。

OP. 送稿搬入状態の確認



自身(進行の場合、会社)が指定されているCM素材について、放送局別に、搬入サーバから送受信サーバ間の「搬入ステータス」、送受信サーバから放送局内ストレージ間の「送稿ステータス」などが確認できます。
 ※他の広告会社からの搬入についても確認できます。

表示項目の一覧

エリア	系列	放送局略称	放送局名	貴方が送稿(搬入)指示した日時	搬入ステータス	搬入完了日時
-----	----	-------	------	-----------------	---------	--------

すでに搬入されていた場合、指示日時と完了日時は逆転

素材を搬入した進行担当会社	素材を搬入した進行担当会社支社	送稿ステータス	送稿完了日時	送稿先放送局名称
---------------	-----------------	---------	--------	----------

他の会社が搬入していた場合、その会社名を表示

放送局が送受信サーバーからCM素材を取得する場合で放送局が送稿完了を通知しない場合、「送稿待ち」のまま

貴方が送稿中止指示した日時	素材削除完了日時	素材を削除した進行担当会社	素材を削除した進行担当会社支社
---------------	----------	---------------	-----------------

再搬入	返却状況
-----	------

再搬入の場合「○」を表示

返却とは放送局設備からCM素材が消去されたことをいう
 放送局が返却通知をすればその日時を表示

OP. CM素材情報の参照



CM素材交換メタデータの内容や、CM素材の映像などが確認できます。

■ 契約・申込に関する問い合わせ先
 (株)広告EDIセンター CMDDeCo担当
 TEL : 03-5551-1212
 E-mail: cm-online@ad-edi.com

■ 操作方法に関する問い合わせ先(10/2以降)
 CMDDeCoサポートデスク
 TEL : 03-6316-4223
 E-mail: support_cmdeco@ad-edi.com
 サポート時間: 営業日9:00~18:00